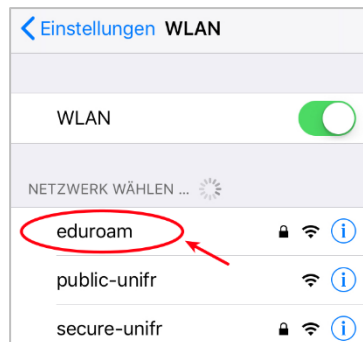
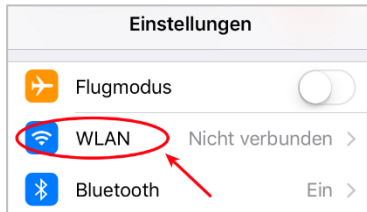


Eduroam Konfiguration unter IOS

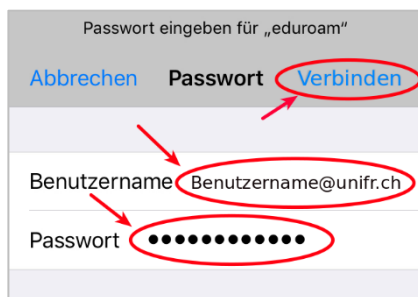
→ Wählen Sie "Einstellungen".



→ Aktivieren Sie das WLAN.



→ Geben Sie entweder Ihre E-Mail-Adresse bei UniFr (z.B. peter.muster@unifr.ch) oder Ihren Benutzernamen gefolgt von @unifr.ch (z.B. musterp@unifr.ch) sowie Ihr Passwort ein. Drücken Sie **"Verbinden"**.



→ Bestätigen Sie das Zertifikat mit der Schaltfläche **"Vertrauen"**.

Hinweis: Eventuell müssen Sie mehrmals auf "Vertrauen" drücken.



→ Sie sind nun mit "eduroam" verbunden.