
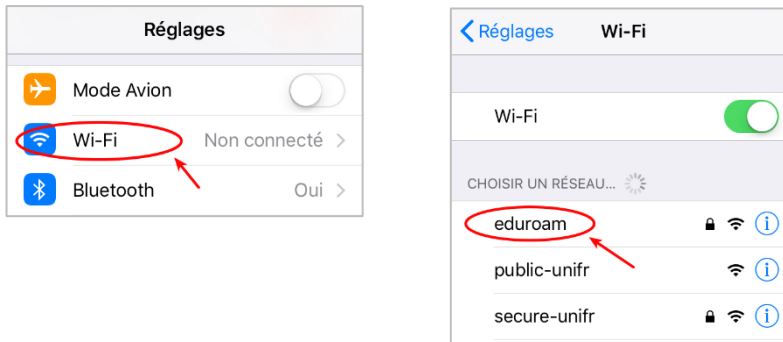


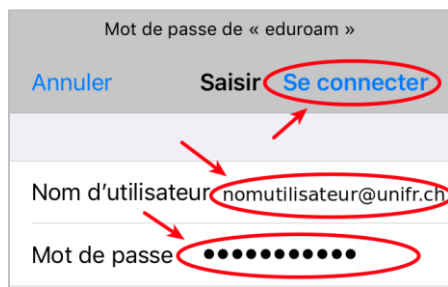
# Configuration Eduroam IOS

→ Appuyez sur  « Réglages »

→ Activez le « Wi-Fi »

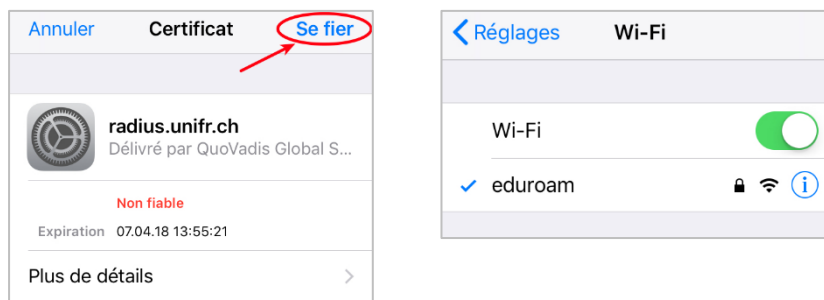


→ Saisissez soit votre adresse email de l'UniFr (ex : henri.cochet@unifr.ch) ou soit votre nom d'utilisateur suivi de @unifr.ch (ex : cocheth@unifr.ch), ainsi que de votre mot de passe. Appuyez sur « Se connecter »



→ Validez le certificat en appuyant sur « **Se fier** »

Remarque : il se peut que vous deviez appuyer plusieurs fois sur « Se fier »



→ Vous êtes maintenant connectés à « eduroam ».